



Sommeil et confort
A chaque dos son lit



« À chaque dos son lit »



Pierre Grandjean

Conseiller en sommeil et couchage
certifié Medical Sleep®

Nos partenaires:

wirbelscanner®

Schlafberatung sichtbar gemacht

fanello swiss
Das Bett.

roviva 1748

RÖWA
Die Bettenmacher

philrouge
Schweizer Schlafkompetenz

SLEEPLINE 
swiss selection

MEDICAL SLEEP 
INTERNATIONAL
PREMIUM PARTNER
SCHLAF & GESUNDHEIT

Conseiller en sommeil certifié
Medical Sleep®

Sur rendez-vous:

téléphone 032 536 47 27
portable 078 405 10 79
mail info@sommeiletconfort.ch

Ouverture du magasin:

lundi	fermé
mardi	10h – 12h 14h – 18h30
mercredi	14h – 18h30
jeudi + vendredi	10h – 12h 14h – 18h30
samedi	10h – 16h

Sommeil et confort

À chaque dos son lit

Rue Centrale 11
2502 Biel / Bienne

Conseil et analyse en couchage et sommeil

À l'aide du scan vertébral Spinescanner®,
un concept novateur certifié Medical Sleep

www.sommeiletconfort.ch

Ce slogan, je l'ai choisi sur la base de mon expérience de conseiller en sommeil qui m'a depuis longtemps démontré que chaque morphologie est différente et que chacun dort différemment.

Mon parcours professionnel a débuté par une formation en Intégration Posturale, profession que j'ai pratiquée plusieurs années auprès d'une clientèle variée. Mon objectif, poursuivi avec passion, fut d'apporter du bien-être aux personnes qui souffraient de tensions provoquées par le stress de leurs vies.

Pendant dix ans, je me suis spécialisé dans la vente de futons et autres articles de literie visant un meilleur sommeil. Pour répondre au mieux aux besoins individuels de chacun, je me suis alors tourné vers le Conseil en sommeil que j'ai pratiqué pendant cinq ans.

À ce jour, j'ai suivi une formation et une spécialisation dans le Conseil en sommeil et couchage auprès de Medical Sleep®, qui pratique une analyse de la colonne vertébrale à l'aide du Spinescanner®, un outil décisif pour améliorer la qualité d'un conseil vraiment personnalisé.

Je reste toujours aussi passionné, et me réjouis de votre visite.


Ce qui est visible

À première vue, un spécialiste en sommeil observe votre taille, votre poids, votre morphologie. Son expérience lui permet alors d'évaluer au mieux le système de couchage adapté à votre corps. Il n'a aucune autre information. Mais avec Spinescanner®, tout change!




Ce que révèle le Spinescanner®

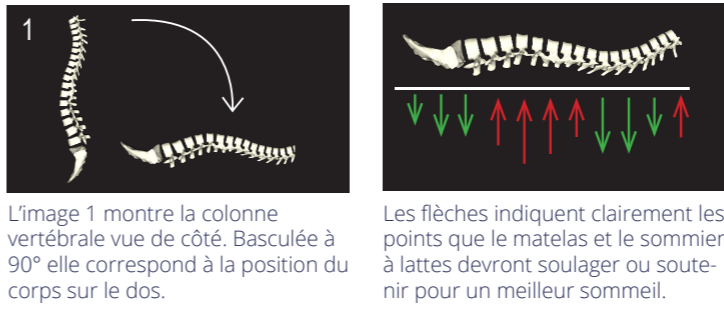
Ce scan vertébral met en évidence les détails de la colonne vertébrale, dont le conseiller devra tenir compte dans son analyse. Des informations essentielles pour déterminer, avec précision, la solution de couchage la mieux adaptée à votre dos.



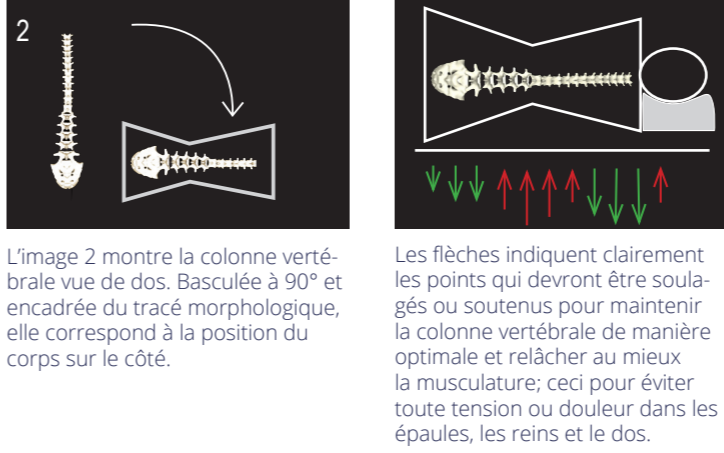
Un meilleur diagnostic...



1. Position sur le dos: le soutien idéal devient visible



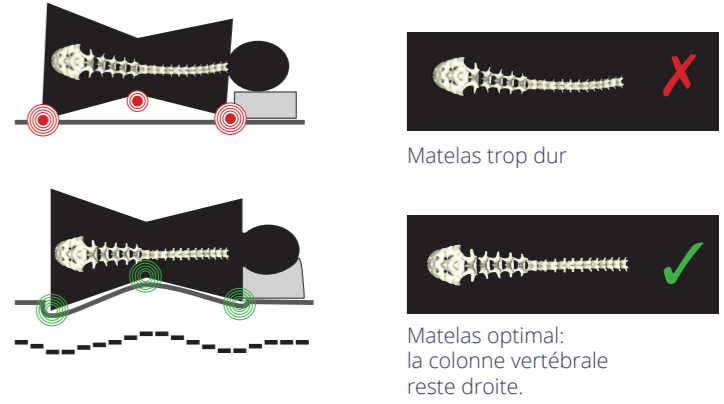
2. Position sur le côté: le soutien idéal devient visible



Des résultats convaincants



Le conseiller Medical Sleep® passe le Spinescanner® le long de votre colonne vertébrale, sans aucune radiation ou rayonnement nocif. Les données recueillies mettent en évidence les systèmes de couchage qui seront les mieux adaptés et sur lesquels votre colonne vertébrale sera vraiment détendue.



Vous pouvez suivre, en « live » sur ordinateur, les fins réglages qui seront appliqués sur le sommier à lattes que vous aurez choisi. Il devient alors évident que, pour bien dormir, le sommier à lattes et l'oreiller ont la même importance que le matelas.

Chaque personne est différente.

Mieux voir pour mieux comprendre

... pour bien choisir

Pour un sommeil sain et réparateur.